

Silla. **TWIST**



● ●
Colores
disponibles

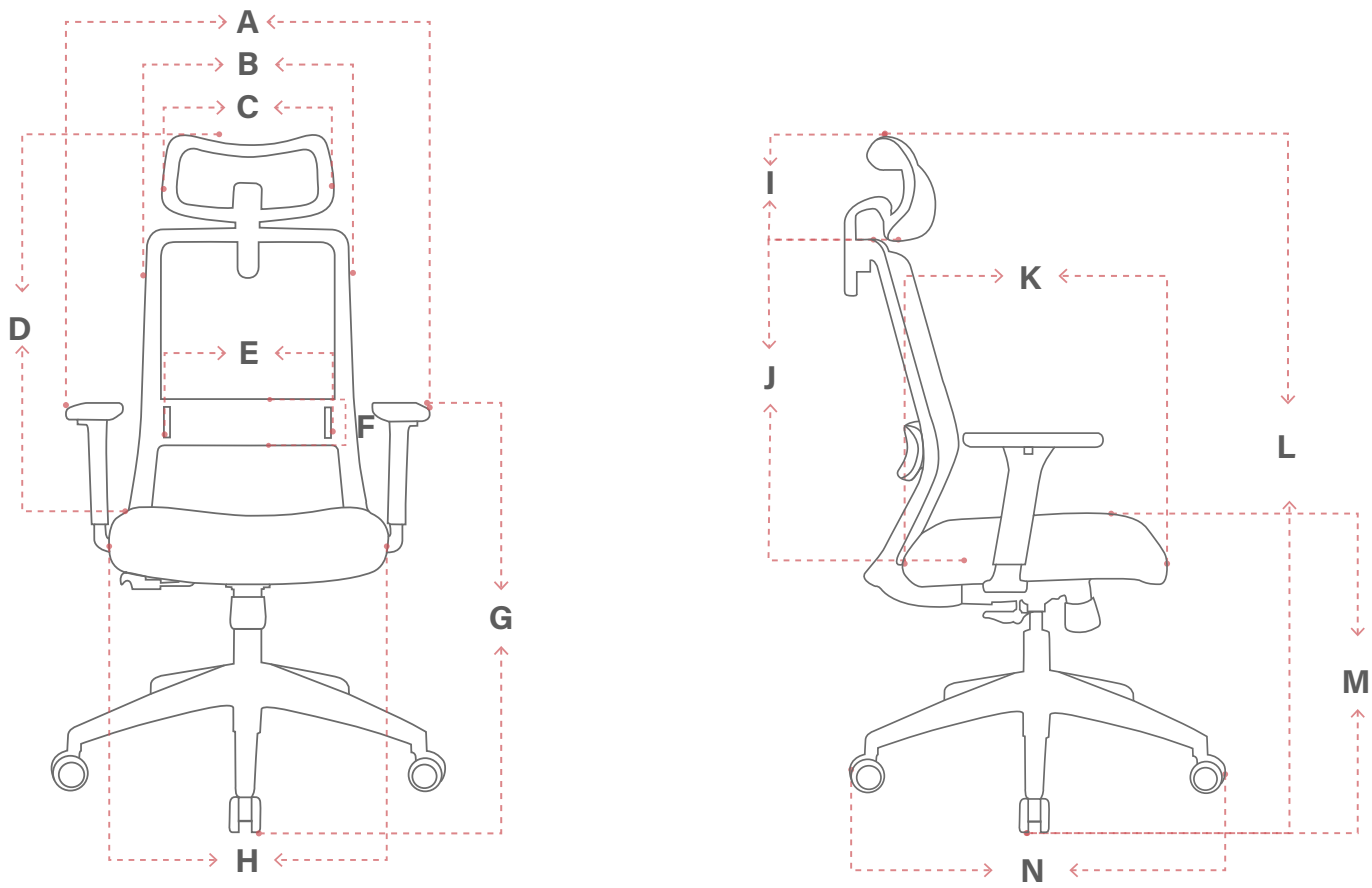
GARANTÍA
4
AÑOS

TWIST Presidente



Línea **PREMIUM**

TWIST Medidas



KG 120 kg
Peso que soporta*

KG 16 kg
Peso empaque 1 und en caja

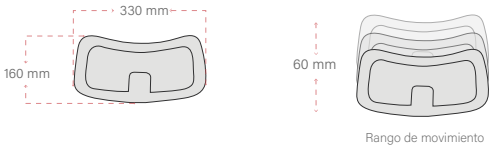
m3 0,5439 m3
Volumen silla armada

KG 0,1344 m3
Volumen empaque 1 und en caja

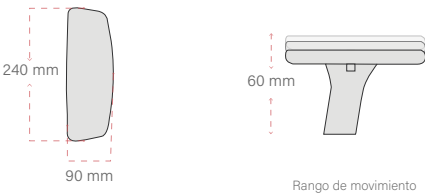
DIMENSIONES (mm)

ÍTEM	MÍNIMO	MÁXIMO	RANGO MOVIMIENTO
A	INTERNO 490	EXTERNO 670	N/A
B	420	N/A	N/A
C	330	N/A	N/A
D	780	N/A	N/A
E	280	N/A	N/A
F	100	N/A	40
G	640	730	N/A
H	500	N/A	N/A
I	160	N/A	60
J	590	N/A	N/A
K	510	N/A	N/A
L	1110	1210	N/A
M	420	510	N/A
N	350	N/A	N/A

CABECERO.



BRAZOS.



Las medidas pueden variar dependiendo de los materiales y componentes utilizados.

TWIST Gerente

ESPALDAR

Con marco en polipropileno tapizado en malla, regulable en altura mediante botón.

APOYO LUMBAR

Tapizado, regulable en altura.

ASIENTO

En espuma laminada, con tapizado textil.

BRAZOS

Con PAD en poliuretano, regulables en altura.

MECANISMO

Syncro 3 bloqueos con antishock, perilla de tensión y slider (opcional).

BASE

Nylon, cromo o aluminio 350 mm.

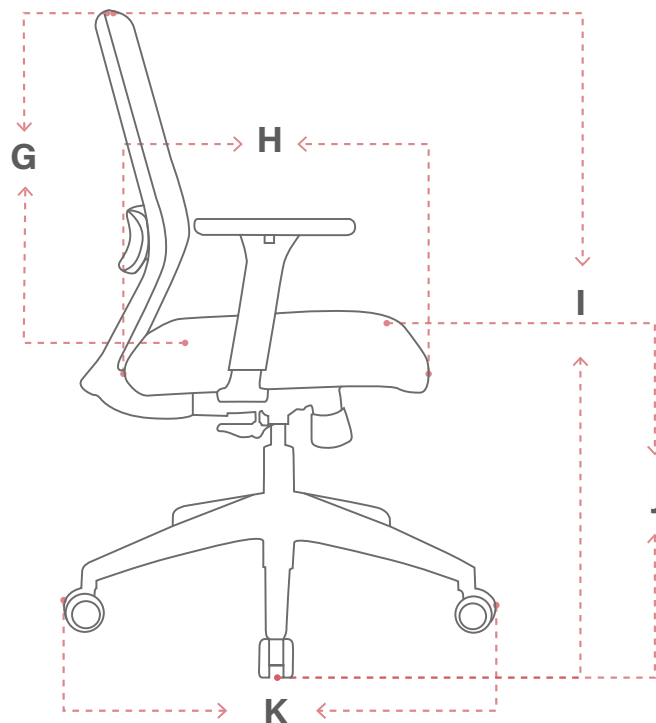
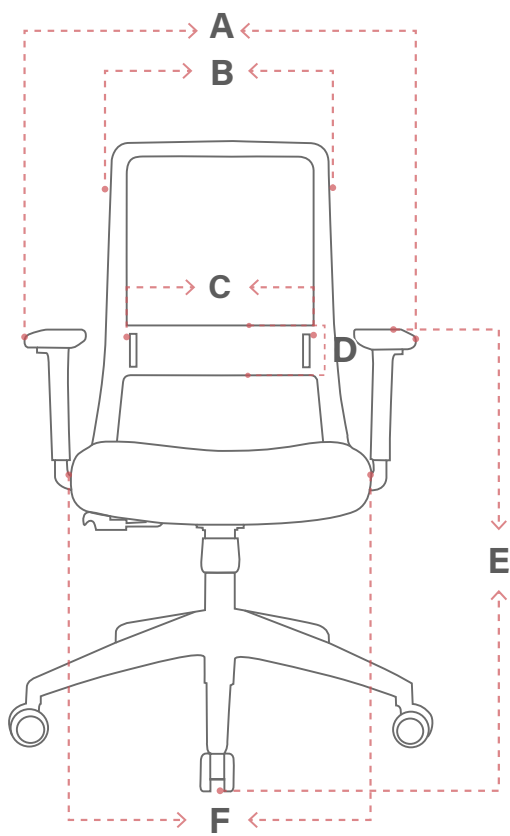
RUEDAS

Goma (PU) 60 mm.



Línea **PREMIUM**

TWIST Medidas



120 kg
Peso que
soporta*



16 kg
Peso empaque
1 und en caja



0,4802 m3
Volumen silla
armada

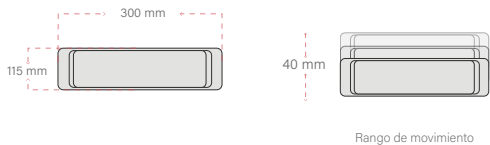


0,1344 m3
Volumen empaque
1 und en caja

DIMENSIONES (mm)

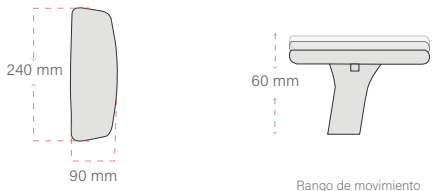
ÍTEM	MÍNIMO	MÁXIMO	RANGO MOVIMIENTO
A	INTERNO 490	EXTERNO 670	N/A
B	420	N/A	N/A
C	280	N/A	N/A
D	100	N/A	10
E	640	730	N/A
F	500	N/A	N/A
G	590	N/A	N/A
H	510	N/A	N/A
I	980	1080	N/A
J	420	510	N/A
K	350	N/A	N/A

APOYO LUMBAR.



Rango de movimiento

BRAZOS.



Rango de movimiento

Las medidas pueden variar dependiendo de los materiales y componentes utilizados.

TWIST Funcionalidades




ESPALDAR

Regulable en altura mediante botón .



BRAZOS

Regulables en altura.



MECANISMO

Syncro 3 bloqueos, con sistema antishock, perilla de tensión y slider opcional.



Apoyo lumbar regulable en altura.



Base cromo, nylon o aluminio 350 mm



Ruedas goma (PU) 60 mm

RECOMENDACIONES DE CUIDADO

TAPIZADOS EN MALLA Y TELA

- Aspire regularmente para retirar polvo y partículas.
- En caso de manchas, límpielas con un paño limpio, suave y ligeramente humedecido en agua con detergente neutro para muebles. No aplique el líquido directamente sobre el tapizado.
- Seque bien después de la limpieza para evitar acumulación de humedad.
- Evite frotar con fuerza, ya que esto puede dañar la fibra y alterar el color del material.

PARTES METÁLICAS

- No corte, perforo ni aplique agua directamente sobre las superficies pintadas, ya que puede producirse oxidación.
- Para la limpieza, use un paño seco o ligeramente humedecido.

RECOMENDACIONES GENERALES

- Evite exponer la silla al sol directo o a la intemperie.
- No utilice solventes, químicos fuertes ni limpiadores abrasivos, ya que generan daños permanentes.
- Limpie periódicamente las rodachinas y partes plásticas con un paño húmedo y shampoo neutro para eliminar exceso de polvo u otra suciedad que se haya podido adherir.
- Revise y ajuste tornillos y perillas de forma regular para mantener la estabilidad del producto.
- Evite el contacto con objetos punzantes, golpes contra superficies duras o fricción excesiva en los apoyabrazos, ya que el desgaste por uso no se considera defecto de fábrica.