

Silla. **NORUEGA**



●
Colores
disponibles

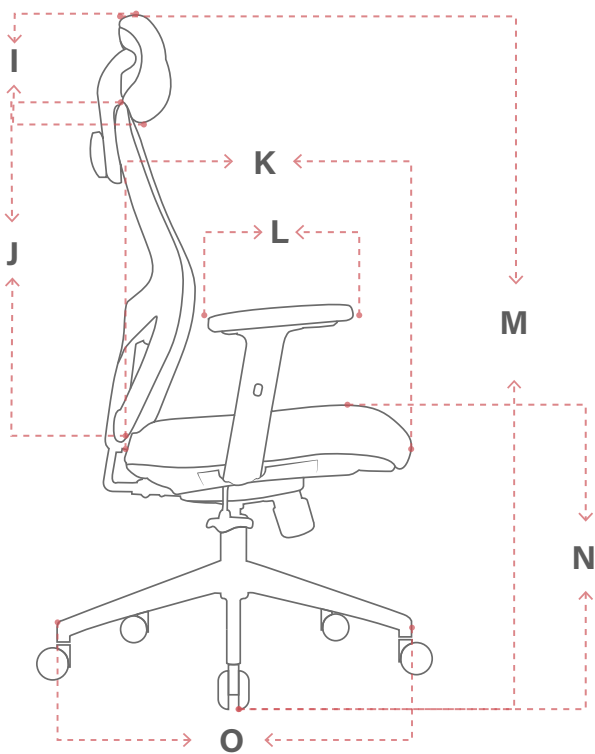
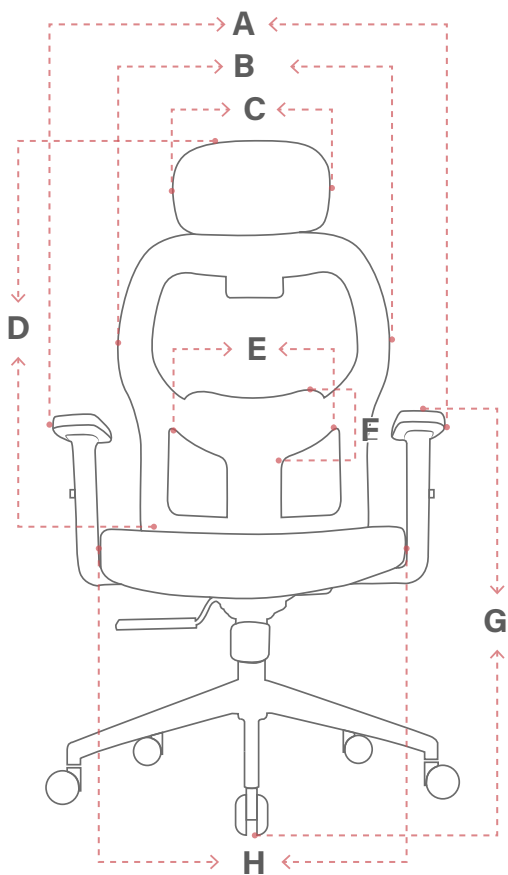


NORUEGA Presidente



Linea **INTER**

NORUEGA Presidente Medidas



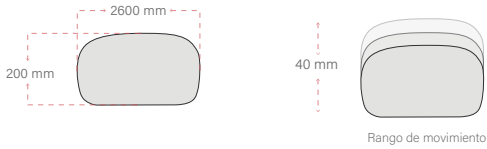
 **0,4997 m3**
Volumen silla
armada

 **0,171 m3**
Volumen empaque
1 und en caja

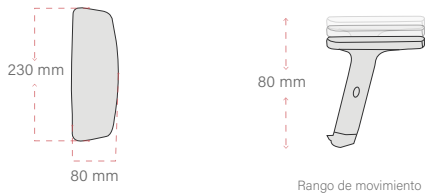
DIMENSIONES (mm)

ÍTEM	MÍNIMO	MÁXIMO	RANGO MOVIMIENTO
A	INTERNO 480	EXTERNO 640	N/A
B	485	N/A	N/A
C	260	N/A	N/A
D	790	N/A	N/A
E	260	N/A	N/A
F	120	N/A	80
G	660	750	N/A
H	480	N/A	N/A
I	200	N/A	40
J	590	N/A	N/A
K	490	N/A	N/A
L	230	N/A	N/A
M	1220	1300	N/A
N	450	540	N/A
O	320	N/A	N/A

CABECERO.



BRAZOS.



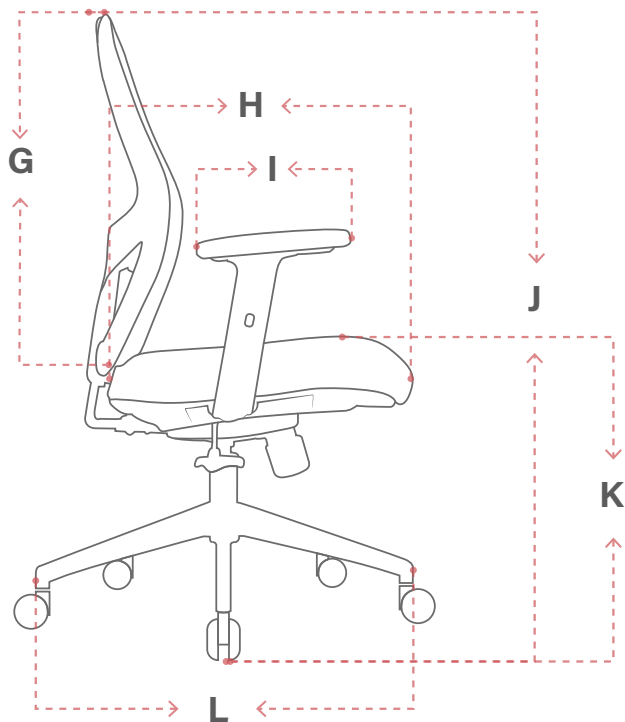
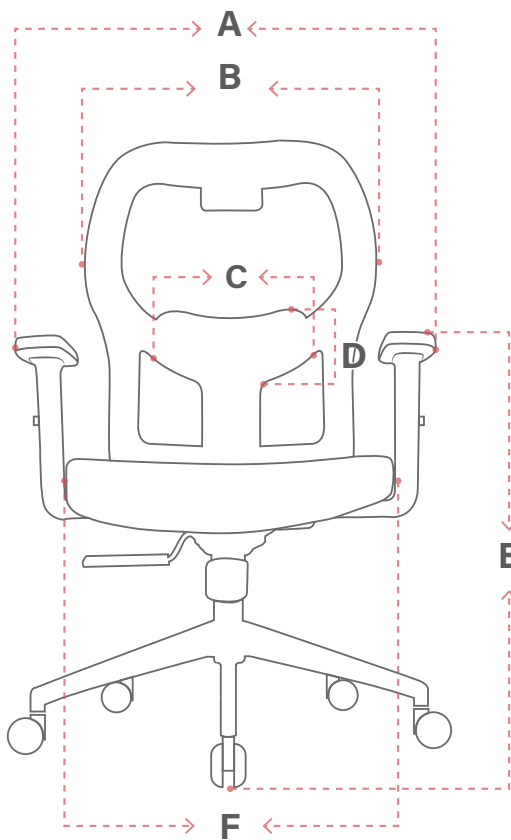
Las medidas pueden variar dependiendo de los materiales y componentes utilizados.

NORUEGA Gerente



Linea **INTER**

NORUEGA Gerente Medidas



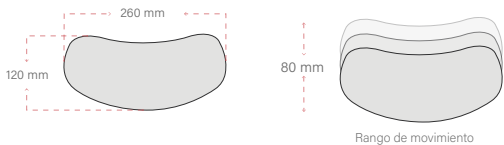
 **0,4177 m3**
Volumen silla
armada

 **0,171 m3**
Volumen empaque
1 und en caja

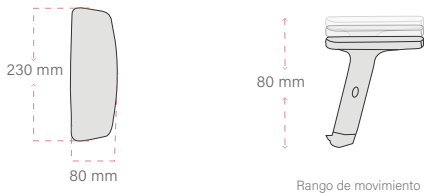
DIMENSIONES (mm)

ÍTEM	MÍNIMO	MÁXIMO	RANGO MOVIMIENTO
A	INTERNO 480	EXTERNO 640	N/A
B	485	N/A	N/A
C	260	N/A	N/A
D	120	N/A	80
E	660	750	N/A
F	480	N/A	N/A
G	590	N/A	N/A
H	490	N/A	N/A
I	230	N/A	N/A
J	1020	1100	N/A
K	450	540	N/A
L	320	N/A	N/A

APOYO LUMBAR.



BRAZOS.



Las medidas pueden variar dependiendo de los materiales y componentes utilizados.


NORUEGA Funcionalidades



APOYO LUMBAR
Regulable en altura.



BRAZOS 1D o 3D
Regulables en altura, ángulo y profundidad.



MECANISMO
Syncro 3 bloqueos con antishock y perilla de ajuste.



Cabecero regulable en altura



Base nylon, aluminio o cromo



Ruedas goma (PU) 50 mm

RECOMENDACIONES DE CUIDADO

TAPIZADOS EN MALLA Y TELA

- Aspire regularmente para retirar polvo y partículas.
- En caso de manchas, límpielas con un paño limpio, suave y ligeramente humedecido en agua con detergente neutro para muebles. No aplique el líquido directamente sobre el tapizado.
- Seque bien después de la limpieza para evitar acumulación de humedad.
- Evite frotar con fuerza, ya que esto puede dañar la fibra y alterar el color del material.

PARTES METÁLICAS

- No corte, perforo ni aplique agua directamente sobre las superficies pintadas, ya que puede producirse oxidación.
- Para la limpieza, use un paño seco o ligeramente humedecido.

RECOMENDACIONES GENERALES

- Evite exponer la silla al sol directo o a la intemperie.
- No utilice solventes, químicos fuertes ni limpiadores abrasivos, ya que generan daños permanentes.
- Limpie periódicamente las rodachinas y partes plásticas con un paño húmedo y shampoo neutro para eliminar exceso de polvo u otra suciedad que se haya podido adherir.
- Revise y ajuste tornillos y perillas de forma regular para mantener la estabilidad del producto.
- Evite el contacto con objetos punzantes, golpes contra superficies duras o fricción excesiva en los apoyabrazos, ya que el desgaste por uso no se considera defecto de fábrica.