

# Silla. **FONE ULTRA**



● ●  
Colores  
disponibles

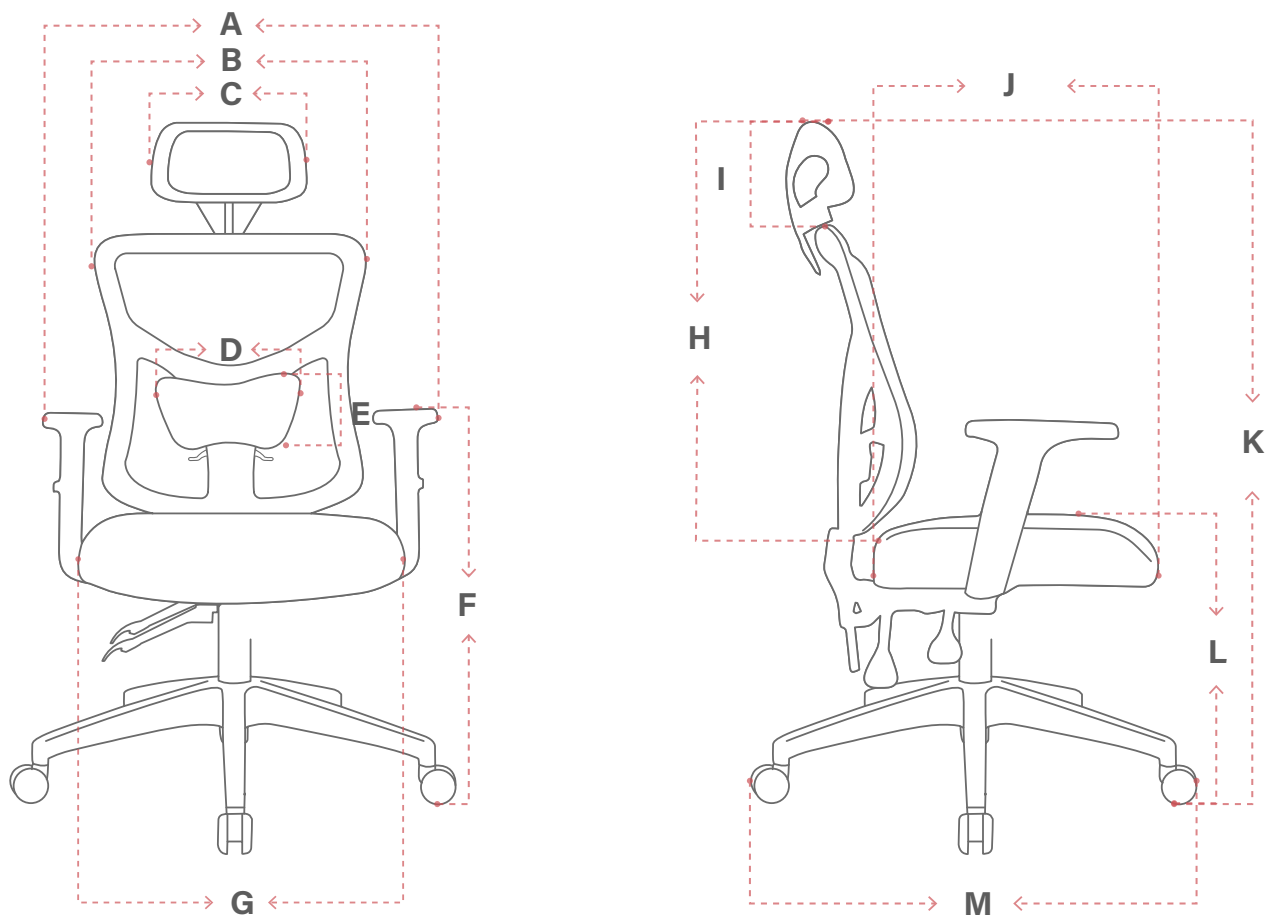
GARANTÍA  
**3**  
AÑOS

# FONE ULTRA Presidente



Linea **INTER**

# FONE ULTRA PRESIDENTE Medidas

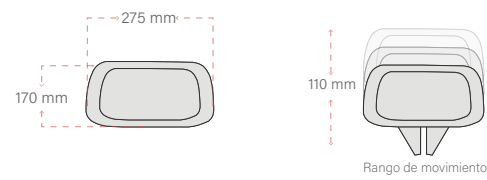


**KG** 110 kg  
Peso que soporta\*  
\*Peso máximo certificado

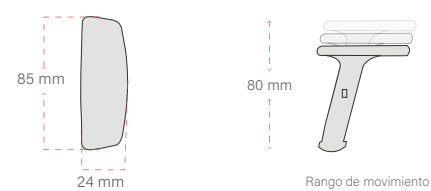
## DIMENSIONES (mm)

ÍTEM	MÍNIMO	MÁXIMO	RANGO MOVIMIENTO
A	INTERNO 425	EXTERNO 590	N/A
B	485	N/A	N/A
C	275	N/A	70
D	280	N/A	N/A
E	150	N/A	60
F	630	730	N/A
G	470	N/A	N/A
H	680	740	70
I	170	N/A	N/A
J	460	N/A	N/A
K	1230	N/A	N/A
L	450	545	N/A
M	300	N/A	N/A

### CABECERO.



### BRAZOS.



\*Las medidas pueden variar dependiendo de los materiales y componentes utilizados.\*

# FONE ULTRA Gerente

## APOYO LUMBAR

En polipropileno con tapizado textil, regulable en altura.

## ESPALDAR

Con marco en polipropileno, tapizado en malla, regulable en altura mediante perilla.

## ASIENTO

En espuma laminada con tapizado textil.

## BRAZOS

En polipropileno con PAD en poliuretano, regulable en altura.

## MECANISMO

LAP 2 palancas con bloqueo en cualquier posición.

## RUEDAS

Goma (PU) 50 mm.

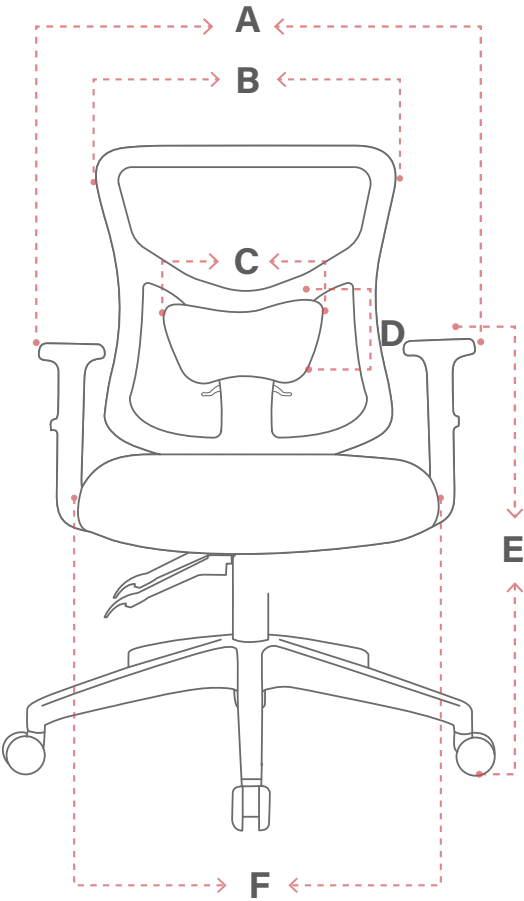
## BASE

Nylon o cromo 320 mm (versión gris).  
Nylon, aluminio, cromo 320 mm (versión negro).



Linea **INTER**

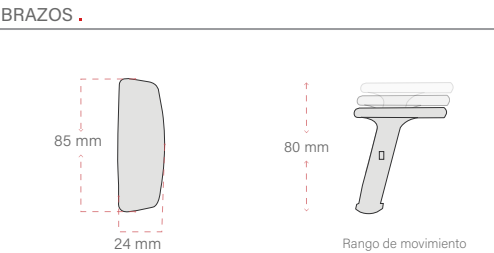
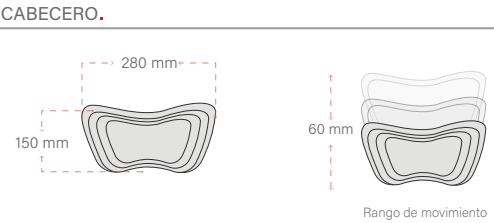
# FONE ULTRA GERENTE Medidas



**110 kg**  
Peso que  
soporta\*  
\*Peso máximo certificado

## DIMENSIONES (mm)

ÍTEM	MÍNIMO	MÁXIMO	RANGO MOVIMIENTO
A	INTERNO 425	EXTERNO 590	N/A
B	485	N/A	N/A
C	280	N/A	N/A
D	150	N/A	60
E	630	730	N/A
F	470	N/A	N/A
G	680	N/A	N/A
H	460	N/A	N/A
I	1060	N/A	N/A
J	450	545	N/A
K	300	N/A	N/A



\*Las medidas pueden variar dependiendo de los materiales y componentes utilizados.\*

# FONE ULTRA Funcionalidades




## ESPALDAR

Regulable en altura mediante perilla.



## APOYO LUMBAR

Regulable en altura.



## MECANISMO

LAP 2 palancas con bloqueo en cualquier posición.



Asiento en espuma laminada



Base nylon, cromo o aluminio



Ruedas goma (PU) 50 mm

## RECOMENDACIONES DE CUIDADO

### TAPIZADOS EN MALLA Y TELA

- Aspire regularmente para retirar polvo y partículas.
- En caso de manchas, límpielas con un paño limpio, suave y ligeramente humedecido en agua con detergente neutro para muebles. No aplique el líquido directamente sobre el tapizado.
- Seque bien después de la limpieza para evitar acumulación de humedad.
- Evite frotar con fuerza, ya que esto puede dañar la fibra y alterar el color del material.

### PARTES METÁLICAS

- No corte, perforo ni aplique agua directamente sobre las superficies pintadas, ya que puede producirse oxidación.
- Para la limpieza, use un paño seco o ligeramente humedecido.

### RECOMENDACIONES GENERALES

- Evite exponer la silla al sol directo o a la intemperie.
- No utilice solventes, químicos fuertes ni limpiadores abrasivos, ya que generan daños permanentes.
- Limpie periódicamente las rodachinas y partes plásticas con un paño húmedo y shampoo neutro para eliminar exceso de polvo u otra suciedad que se haya podido adherir.
- Revise y ajuste tornillos y perillas de forma regular para mantener la estabilidad del producto.
- Evite el contacto con objetos punzantes, golpes contra superficies duras o fricción excesiva en los apoyabrazos, ya que el desgaste por uso no se considera defecto de fábrica.