

# Silla. **BIOX**



● ●  
Colores  
disponibles

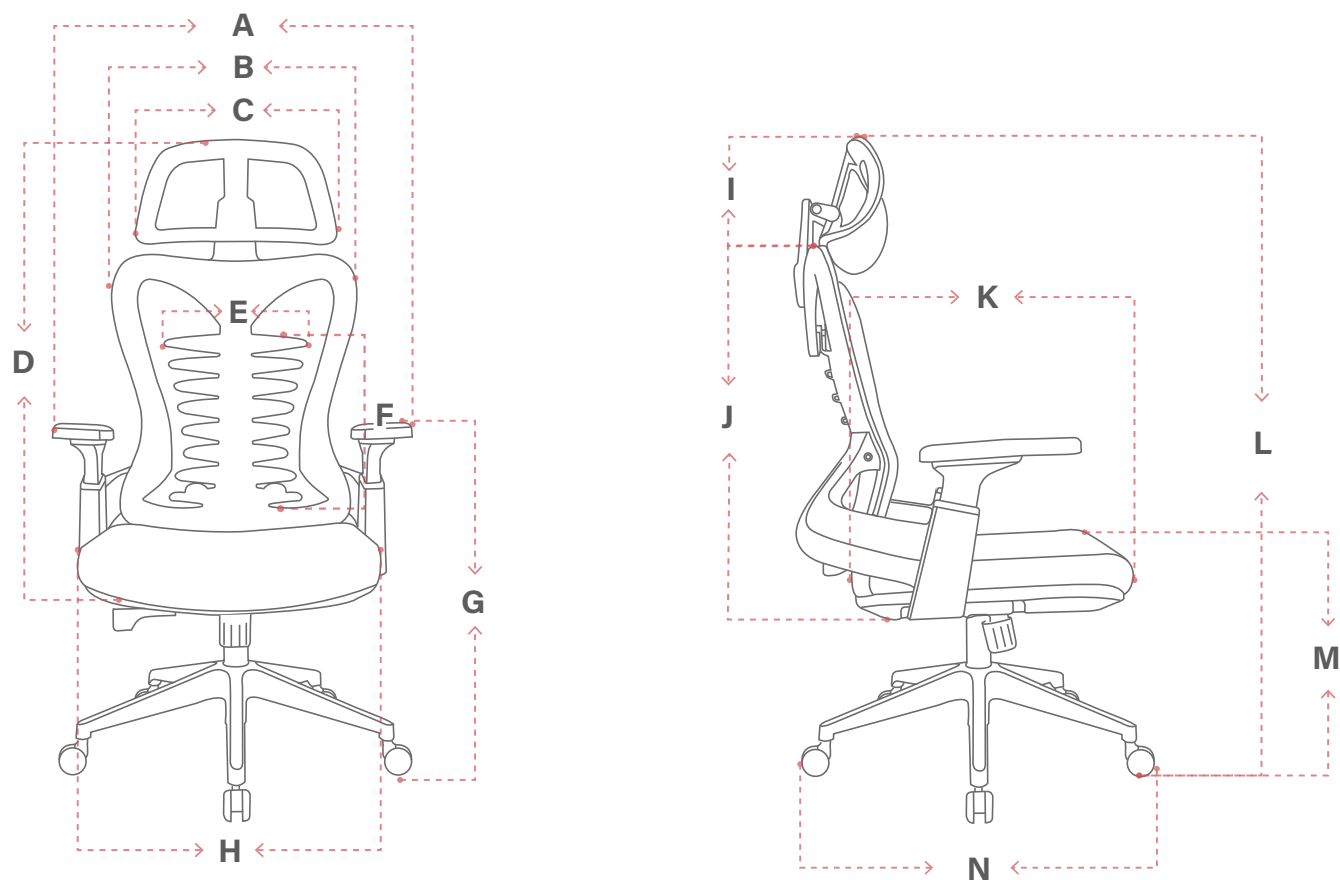
GARANTÍA  
**3**  
AÑOS

# BIOX Presidente



Línea **INTER**

# BIOX Medidas



**KG** 150 kg  
Peso que soporta\*

**KG** 14 kg  
Peso empaque  
2 und en caja

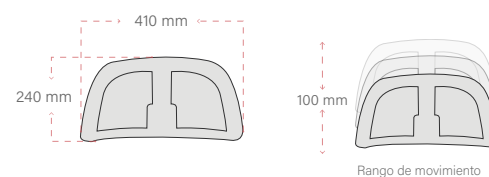
**m<sup>3</sup>** 0,14 m<sup>3</sup>  
Volumen silla  
armada

**KG** 0,28 m<sup>3</sup>  
Volumen empaque  
2 und en caja

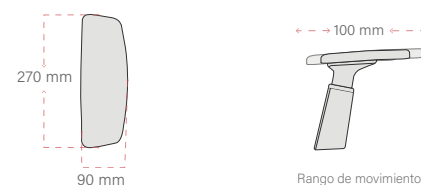
## DIMENSIONES (mm)

ÍTEM	MÍNIMO	MÁXIMO	RANGO MOVIMIENTO
A	INTERNO 450	EXTERNO 630	N/A
B	370	510	N/A
C	410	N/A	N/A
D	810	910	N/A
E	250	N/A	N/A
F	340	360	20
G	635	735	N/A
H	485	N/A	N/A
I	240	N/A	100
J	580	N/A	N/A
K	515	N/A	N/A
L	1130	1310	N/A
M	440	540	N/A
N	720	N/A	N/A

### CABECERO.



### BRAZOS.



\*Las medidas pueden variar dependiendo de los materiales y componentes utilizados.\*

# BIOX Funcionalidades



## CABECERO

Regulable en altura y ángulo.



## APOYO LUMBAR

Regulable en altura.



## BRAZO

Regulable en ángulo y profundidad.



Mecanismo basculante  
1 bloqueo



Base nylon gris  
o negra



Ruedas goma (PU)

## RECOMENDACIONES DE CUIDADO

### TAPIZADOS EN MALLA Y TELA

- Aspire regularmente para retirar polvo y partículas.
- En caso de manchas, límpielas con un paño limpio, suave y ligeramente humedecido en agua con detergente neutro para muebles. No aplique el líquido directamente sobre el tapizado.
- Seque bien después de la limpieza para evitar acumulación de humedad.
- Evite frotar con fuerza, ya que esto puede dañar la fibra y alterar el color del material.

### PARTES METÁLICAS

- No corte, perforo ni aplique agua directamente sobre las superficies pintadas, ya que puede producirse oxidación.
- Para la limpieza, use un paño seco o ligeramente humedecido.

### RECOMENDACIONES GENERALES

- Evite exponer la silla al sol directo o a la intemperie.
- No utilice solventes, químicos fuertes ni limpiadores abrasivos, ya que generan daños permanentes.
- Limpie periódicamente las rodachinas y partes plásticas con un paño húmedo y shampoo neutro para eliminar exceso de polvo u otra suciedad que se haya podido adherir.
- Revise y ajuste tornillos y perillas de forma regular para mantener la estabilidad del producto.
- Evite el contacto con objetos punzantes, golpes contra superficies duras o fricción excesiva en los apoyabrazos, ya que el desgaste por uso no se considera defecto de fábrica.